






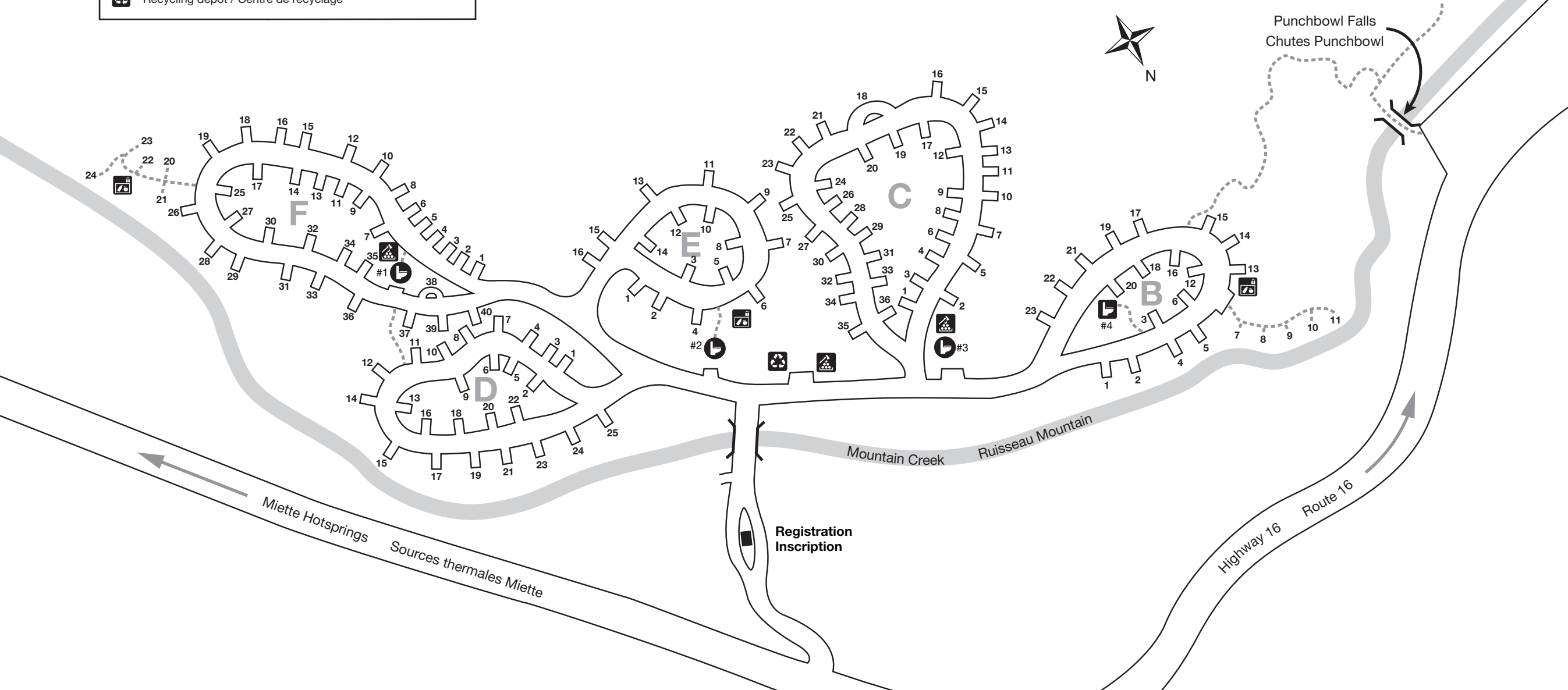


Miette Campground Camping Miette

-  Washrooms / Toilettes
-  Washrooms with washbasin / Salle de toilette avec évier
-  Wood / Bois
- Footpath / Sentier
-  Food lockers / Casiers à provisions
-  Recycling depot / Centre de recyclage

11 p.m. – 7 a.m.
Quiet hours, liquor, cannabis
and fire curfew.

De 23 h à 7 h
Interdiction de consommer de l'alcool et du cannabis
et de faire des feux pendant le couvre-feu.





Recycling bins for beverage containers are located next to garbage receptacles throughout the campground.

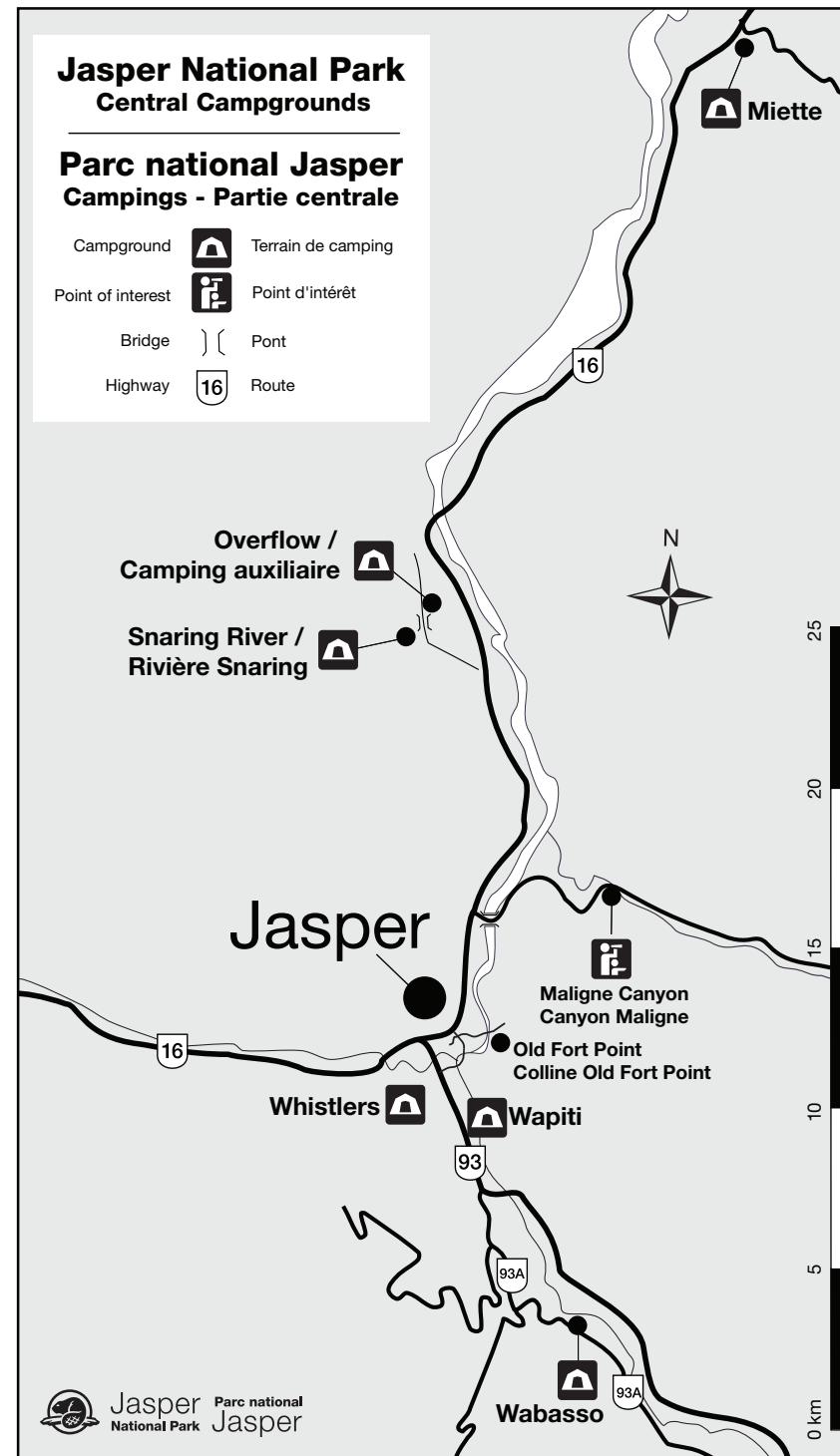


Vous trouverez des bacs de recyclage pour contenants consignés à côté des bacs à ordures d'un bout à l'autre du camping.

Campground Rules

These facilities are provided for visitors seeking an enjoyable national park camping experience. They provide a base for visitors to explore other areas of the park. Please help us keep these natural areas enjoyable places to stay by co-operating in the following ways:

- A maximum of 6 people (including children) are permitted per site.
- Vehicles and tents must be within your designated site and on the gravel pad, not on vegetation.
- Human food and garbage kills wildlife. Store all food and food-related items in a hard-sided vehicle/trailer/motorhome, or in the campground food storage lockers (not in a tent or tent-trailer) when not in use.
- Quiet hours are in effect from 11 p.m. to 7 a.m. Visitors, liquor, cannabis and fires are not permitted during this time.
- Use of generators is limited to the following hours: 8 a.m. – 10 a.m. and 5 p.m. – 7 p.m.
- For the safety of both pets and wildlife, pets **MUST** be leashed and never left unattended.
- Check out and re-registration time is 11 a.m.
- Maximum length of stay is 14 days
- **In the event of extreme winds, it is recommended that you move to an open area, away from the risk of falling trees.**



Règles à respecter dans le camping

Ces installations ont pour but d'enrichir l'expérience de camping de nos visiteurs dans les parcs nationaux. Elles servent également de point de départ à ceux et celles qui désirent explorer d'autres secteurs du parc. Pour qu'elles continuent d'être des lieux agréables, nous vous demandons votre collaboration sur les points suivants :

- Il ne peut y avoir plus de six personnes (enfants compris) par emplacement.
- Les véhicules et les tentes doivent se trouver à l'intérieur de l'emplacement désigné, sur la plateforme de gravier, et non sur la végétation.
- Les déchets et la nourriture d'origine humaine tuent la faune. Ranger les aliments et les articles connexes dans un véhicule, une autocaravane ou une roulotte à parois rigides ou dans un des casiers à provisions du camping (et non dans une tente ou une tente-roulotte) lorsque vous n'en avez pas besoin.
- Le couvre-feu est en vigueur de 23 h à 7 h. Les visiteurs, la consommation d'alcool et de cannabis et les feux de camp ne sont pas autorisés durant ces heures.
- L'utilisation de génératrices n'est autorisée qu'entre 8 h et 10 h, et entre 17 h et 19 h.
- Pour assurer la sécurité des animaux de compagnie et des animaux sauvages, les animaux de compagnie **DOIVENT** être tenus en laisse en tout temps et ne jamais être laissés sans surveillance.
- L'heure de départ ou de réinscription est 11 h.
- La durée maximale de séjour est de 14 jours.
- **Si les vents soufflent fort, nous vous recommandons de vous rendre dans un endroit dégagé, loin des arbres qui présentent un risque de tomber.**